
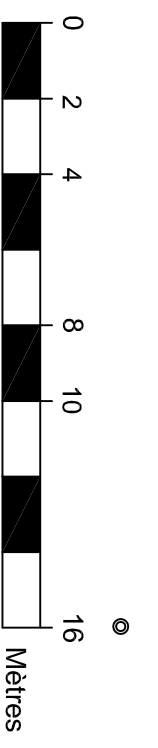
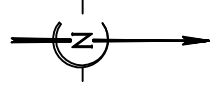
 CHEMINEMENTS PIÉTONS
 1.50m à 2.00m mini.
 ACCÈS POMPIERS



DAGE

choufferie

Béton désactivé

ORRAINE

Enrobé neuf

Enrobé

Béton désactivé

Pavés

RUE MARECHAL
RUE JOFFRE

RUE

PLACE DE VILLE

RUE NOTRE DAME

RUE NOTRE

RUE BICHAT

RUE

Jardinière

Béton désactivé

Béton désactivé

Pavés

Parkings

Béton désactivé

AD 296

AD 29

4.80m

4.49m

4.00m

4.40m

2.25m

2.15m